

**Основные вопросы  
внедрения ФГИС «Моя  
школа» и цифровые  
инструменты ФГИС  
«Моя школа»  
для педагогов**



# Содержание вебинара



**Цель – знакомство педагогических работников с местом ФГИС «Моя школа» в ЦОС и функциональных возможностях системы .**

- ❖ ответы на часто задаваемые вопросы;
- ❖ основные понятия;
- ❖ детализированный состав ЦОС;
- ❖ месте ФГИС «Моя школа» в цифровой образовательной среде;
- ❖ профиль педагогического работника и доступные сервисы для педагога;
- ❖ раздел БЦОК;
- ❖ раздел «Тестирующая подсистема ФГИС «Моя школа»»;
- ❖ раздел «Мои файлы» ;
- ❖ использование цифровых инструментов ФГИС «Моя школа» в работе классных руководителей;
- ❖ итоги вебинара.



**Вопросы**

**педагогических  
работников**

# Национальные цели развития РФ, относящиеся к сфере деятельности Министерства просвещения Российской Федерации



К 2030 году

Указ президента РФ  
от 21 июля 2020 г. № 474  
«О национальных целях  
развития Российской  
Федерации на период  
до 2030 года»

Национальная цель  
«Возможности для  
самореализации и  
развития талантов»

Национальный проект  
«Образование»

Федеральный проект  
«Цифровая  
образовательная среда»

Национальная цель  
«Цифровая  
трансформация»

Стратегическое  
направление в области  
цифровой трансформации  
образования, относящееся  
к сфере деятельности  
Министерства  
просвещения Российской  
Федерации»

Показатели в области  
цифровой трансформации  
отрасли образования

Достижение стратегических  
показателей для субъекта РФ.

Достижение «цифровой зрелости» ключевых отраслей  
экономики и социальной сферы, в том числе  
здравоохранения и образования, а также  
государственного управления.

# Внедрение ФГИС «МОЯ ШКОЛА»



Постановление Правительства РФ от 13 июля 2022 г. № 1241 «О федеральной государственной информационной системе «Моя школа»»

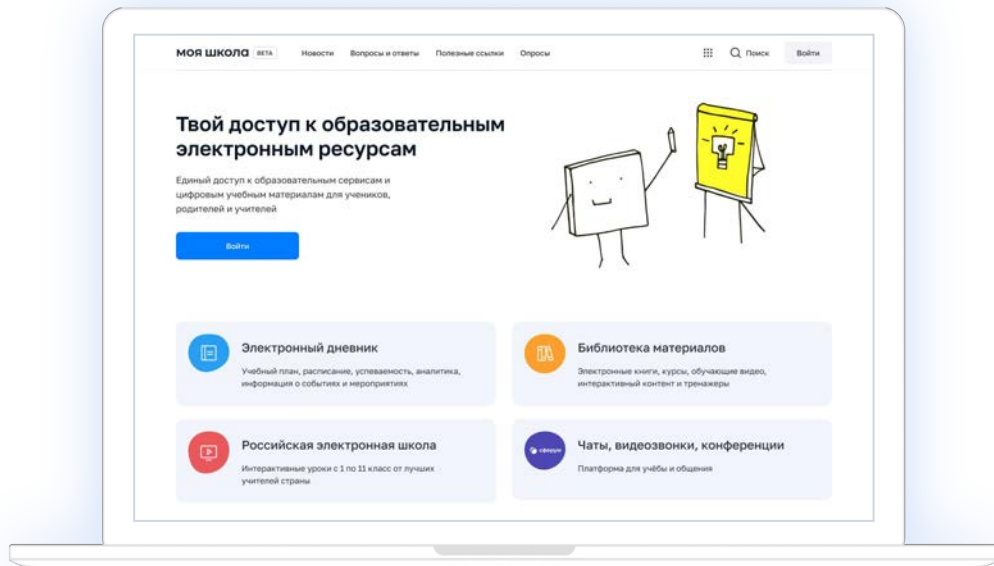
## с 1 сентября 2022

заработает единый доступ к образовательным сервисам и цифровым учебным материалам ФГИС «Моя школа» для учеников, родителей и учителей.

Федеральный закон от 30.12.2021 г. № 472-ФЗ О внесении изменений в Федеральный закон «Об образовании в Российской Федерации»

## с 1 января 2023

использование исключительно государственных информационных систем (ресурсов) при реализации основных общеобразовательных программ.



МОЯ ШКОЛА



ГОСУСЛУГИ

Доступ к образовательному сервису может быть осуществлен с помощью портала Госуслуг

# Целевая схема платформы ЦОС



Обучающиеся Родители Учителя



Единая система идентификации и аутентификации



## Сервисы

Цифровая психолого-педагогическая служба  
ЕАИС ДО  
Конструктор компетенций СПО  
«Цифровой помощник ученика»  
«Цифровой помощник родителя»  
«Цифровой помощник учителя»  
«Система управления в образовательной организации»

## ФГИС «Моя школа»

Личные кабинеты (школы+СПО)  
Облачное хранилище документов  
Библиотека ЦОК  
Журнал и дневник  
ВКС, чаты, соц. Сеть  
«Цифровое портфолио ученика»

## Инфраструктура

Региональные ИС  
Реестры участников и школ (ГИС РУО)  
Аналитика (АИС ПБД)

Платформа ЦОС

# ФГИС «МОЯ ШКОЛА».

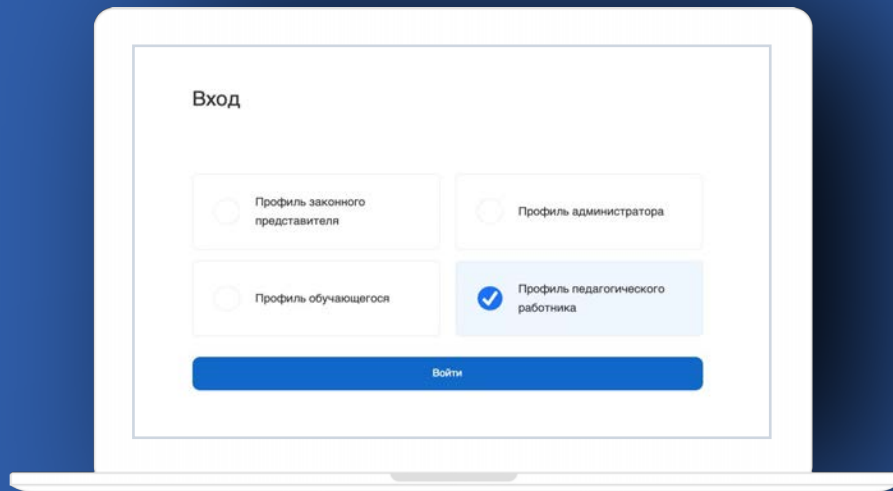
## Основные возможности

- Базовые возможности системы для администраторов в разделах «Новости», «Вопросы-ответы», «Полезные ссылки», «Опросы»;
- облачное хранилище документов, инструменты для создания и редактирования документов популярных форматов (doc, xls, ppt и т.д.), совместной работы в режиме онлайн в отечественном офисном программном обеспечении;
- проверенный образовательный и воспитательный контент;
- расписание уроков, домашние задания, оценки, журнал и т.п.;
- тестирующая подсистема для оценки знаний учащихся и отработки учащимися изучаемого материала на тренажерах;
- специальное приложение для работы через SmartTV;
- видеоконференцсвязь на базе «Сферума».





# Профиль педагогического работника на портале ФГИС «Моя школа»





# Функциональные роли педагогического работника



МОЯ ШКОЛА β

[Новости](#)

[Вопросы и ответы](#)

[Полезные ссылки](#)

[Опросы](#)



Поиск

П5

Личная информация

[Моя библиотека](#)

[Мои файлы](#)

[Тесты](#)

Педагог

Профиль

Педагогический работник

[Добавить профиль](#)

П5

Роль

Классный руководитель, 7 Б

ФИЦТО

Классный руководитель, 10 А

ФИЦТО

Педагог

ФИЦТО

[+ Добавить](#)

# Доступные сервисы ФГИС «Моя школа» для профиля «Педагогический работник»



Доступные сервисы	Профиль «Педагогический работник»
Базовая подсистема	Просмотр новостей, вопросов-ответов, использование полезных ссылок, участие в опросах, просмотр результатов
Раздел «Мои файлы»	Создание, хранение, редактирование и совместная работа над документами, электронными таблицами, презентациями
Раздел «Библиотека»	Поиск, просмотр, добавление контента в портфель, просмотр разделов обучение и портфель. Раздел представлен различными поставщиками цифрового образовательного контента, в том числе Академией Минпроса и РЭШ
Тестирующая подсистема	Составление тестов, оценивание знаний учеников
Раздел «ЭЖД» Базовой подсистемы	Просмотр сведений из регионального ЭЖД
«Сферум»	Регистрация и ведение страницы классов, в которых преподает в социальной сети «Сферум», приглашение учеников в классы; создание чатов класса и управление ими; размещение необходимых учебных материалов; проведение уроков по видео-, аудиосвязи; запуск трансляции.

# Главная страница педагогического работника



Моя Школа | Новости | Вопросы и ответы | Полезные ссылки | Опросы

Материалы библиотеки >

Урок: Степень с натуральным показателем | 5 кл | Математика

Урок: Роль химии в жизни человека | 8 кл | Химия

Урок: Досуг и увлечения | 5 кл | Английский язык

Урок: Колебательное движение | 9 кл | Физика

Урок: Математика | 6 кл | Математика

Видеоуроки РЭШ >

Урок 27: Прыжки через короткую скакалку – техника выполнения

Урок 12: Строение и многообразие грибов

Урок 57: Значение и употребление глаголов в речи

Урок 11: Растровая графика

Урок 24: Площадь круга, Площадь кругового сектора

Педагог 83319

Личный кабинет

Уведомления

Управление контентом

Смена пользователя

Выйти

Моя Школа | Новости | Вопросы и ответы | Полезные ссылки | Опросы

Личная информация

Моя библиотека

Мои файлы

Тесты

Педагог 83319

Профиль Педагогический работник

Роль

Педагог ФИЦТО

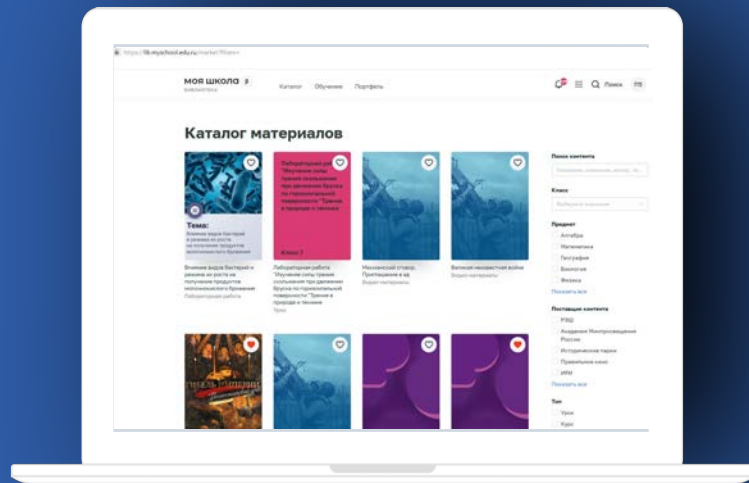
+ Добавить

Личный кабинет педагога

Главная страница педагога



# Раздел Библиотека цифрового образовательного контента



- ❖ Маркетплейс цифрового образовательного контента.
- ❖ Верифицированный контент от поставщиков.
- ❖ Учебно-тематический классификатор лежит в основе структуры библиотеки.
- ❖ В каталоге представлены материалы по 32 учебным предметам и классным часам для учащихся с 1 по 11 класс.

# Страница раздела «Библиотека»



МОЯШКОЛА BETA    Новости    Вопросы и ответы    Полезные ссылки    Опросы

🔔    🔍 Поиск    П5

### Материалы библиотеки >

- Урок**  
Степень с натуральным показателем  
5 кл    Математика
- Урок**  
Роль химии в жизни человека  
8 кл    Химия
- Урок**  
Досуг и увлечения  
8 кл    Английский язык
- Урок**  
Колебательное движение  
9 кл    Физика

6 кл    Математика

### Видеоуроки РЭШ >

Сервисы

- Мои файлы
- Библиотека
- Эл. журнал/дневник
- Сферум
- РЭШ

# Страница раздела «Библиотека»



**МОЯШКОЛА BETA** Библиотека

Каталог Обучение Портфель

Поиск

## Каталог материалов

**Колесательное движение.**  
9 класс  
Колесательное движение.  
Урок

**Степень с натуральным показателем**  
5 класс  
Степень с натуральным показателем  
Урок

**Предмет химии. Роль химии в жизни человека**  
8 класс  
Предмет химии. Роль химии в жизни человека  
Урок

**Досуг и увлечения. Чтение в жизни современного подростка. Свободное время современного подростка. Помощь друзьям в решении сложных ситуаций и наоборот**  
8 класс  
Досуг и увлечения. Чтение в жизни современного подростка. Свободное время современного подростка. Помощь друзьям в решении сложных ситуаций и наоборот  
Урок

**Поиск контента**  
Название, описание, автор, те...

**Класс**  
Выберите значение

**Предмет**  
 Алгебра  
 Английский язык  
 Биология  
 Всеобщая история  
 География

**Показать все**

**Поставщик контента**  
 РЭШ  
 Академия Минпросвещения России  
 Исторические парки  
 Правильное кино

**Тема:**  
деление основных частей цветковых вий  
деление основных частей цветковых вий  
рабочая тетрадь

**Тема:**  
Получение кислорода и изучение его свойств  
Лабораторная работа

**Тема:**  
Особенности развития высших споровых растений  
Лабораторная работа

**Тема:**  
Определение КПД простых механизмов и тепловой машины  
Лабораторная работа

**Поставщик контента**  
 РЭШ  
 Академия Минпросвещения России  
 Исторические парки  
 Правильное кино  
 Общество "Знание"  
 ИСРО РАО  
 Минкультуры России  
 ИРИ

**Тип**  
 Электронная форма учебника  
 Урок  
 Курс  
 Тренажер  
 Видео-материалы  
 Аудио-материалы  
 Презентация  
 Трансляция  
 Материалы уроков  
 Внешний материал  
 Лабораторная работа

# Поиск контента в разделе «Библиотека»



The screenshot displays the 'Библиотека' (Library) section of the MOYASHKOLA BETA website. The main heading is 'Каталог материалов' (Material Catalog). The breadcrumb trail shows: Алгебра > РЭШ > Внешний материал > Лабораторная работа > Класс: 9 > 51 результат. The search filters on the right include: 'Поиск контента' (Search content) with a text input; 'Класс' (Class) set to 9; 'Предмет' (Subject) with 'Алгебра' checked; and 'Поставщик контента' (Content provider) with 'РЭШ' checked. The main content area shows a grid of material cards, each with a title, description, and class level (9 класс). Red dashed boxes and numbered circles (1, 2, 3) highlight the breadcrumb trail, the subject filter, and the content provider filter respectively.

**Каталог материалов**

Алгебра РЭШ Внешний материал Лабораторная работа Класс: 9 51 результат

**Поиск контента**

Название, описание, автор, те...

**Класс**

9

**Предмет**

- Алгебра
- Английский язык
- Биология
- Всеобщая история
- География

**Поставщик контента**

- РЭШ
- Академия ИТ
- Россия
- Исторические парки
- Правильное кино
- Общество "Знание"
- ИСРО PAO
- Минкультуры России
- ИРИ

**Урок 1. Функция. Область определения функции**

9 класс

Урок 1. Функция. Область определения функции  
Урок

**Урок 4. Квадратный трёхчлен и его корни**

9 класс

Урок 4. Квадратный трёхчлен и его корни  
Урок

**Урок 12. Корень n-й степени**

9 класс

Урок 12. Корень n-й степени  
Урок

**Урок 15. Повторительно-обобщающий урок по теме «Квадратичная функция и её график. Степенная функция. Корень n-й степени»**

9 класс

Урок 15. Повторительно-обобщающий урок по теме «Квадратичная функция и её график. Степенная функция. Корень n-й степени»  
Урок

**Урок 24. Графический способ решения систем уравнений**

**Урок 33. Характеристическое свойство арифметической прогрессии**

**Урок 38. Формула суммы первых n членов геометрической прогрессии**

**Урок 47. Достоверные и невозможные события**

# Выбор контента и добавление в портфель в разделе «Библиотека»



**МОЯШКОЛА** БЕТА  
БИБЛИОТЕКА

Каталог   Обучение   Преподавание   Портфель <sup>1</sup>

## Портфель

- Культура мейкеров  
Видео-материалы
- Гибель империи. Российский урок. Ну, как при царе. Серия 1  
Видео-материалы
- Генная терапия  
Видео-материалы
- Гибель империи. Византийский урок  
Видео-материалы



# Выбор контента и добавление в портфель в разделе «Библиотека»



МОЯШКОЛА BETA БИБЛИОТЕКА

Каталог Обучение Преподавание Портфель

## Каталог материалов

История × Правильное кино × Класс: 11 × 23 результата Сбросить фильтры

**Гибель империи. Византийский урок**  
Видео-материалы

**Гибель империи. Российский урок. Ну, как при царе, Серия 1**  
Видео-материалы

**Гибель империи. Российский урок. Серия 2**  
Видео-материалы

**Гибель империи. Российский урок. Серия 3**  
Видео-материалы

**Поиск контента**  
Название, описание, автор, те...

**Класс**  
11

**Предмет**

- Алгебра
- Английский язык
- Биология
- Всеобщая история
- География
- Геометрия
- Естественные науки
- Изобразительное искусство
- Информатика
- Испанский язык
- История
- История России
- Китайский язык
- Классный час
- Литература
- Литературное чтение
- Математика
- Мировая художественная культура

МОЯШКОЛА BETA БИБЛИОТЕКА

Каталог Обучение Преподавание Портфель

< Назад

## Гибель империи. Византийский урок

Опубликован Обучающее видео ★★★★★ нет оценок

Гибель империи. Византийский урок

Поставщик контента: Правильное кино

Возраст: 14+

Предмет: История

Класс: 11

Добавить в портфель

# Просмотр контента в портфеле раздела «Библиотека»



**МОЯШКОЛА** BETA  
Библиотека

Каталог Обучение Портфель

Поиск

Назад

В портфеле **Урок 1. Функция. Область определения функции**

## Урок 1. Функция. Область определения функции

Опубликован Внешний материал ☆☆☆☆☆ нет оценок

Поставщик контента: РЭШ  
Возраст: 15+  
Предмет: Алгебра  
Класс: 9

9 класс

Просмотров: 1

Открыть 3

РОССИЙСКАЯ ЭЛЕКТРОННАЯ ШКОЛА

темы уроков Поиск

вход / регистрация

ПРЕДМЕТЫ КЛАССЫ УЧЕНИКУ УЧИТЕЛЮ РОДИТЕЛЮ ШКОЛЕ

написать в техподдержку

Главная / Учебные предметы / Алгебра /

## АЛГЕБРА. 9 КЛАСС

### Урок 1. Функция. Область определения функции

ВПЕРЕД

Урок Конспект Дополнительные материалы

Начнём урок Основная часть Тренировочные задания Контрольные задания В1 Контрольные задания В2

На этом уроке мы рассмотрим пример функциональной зависимости и введем понятие функции. Сформируем понятие области определения функции и ее обозначение. Узнаем три способа задания функции, и сможем дать определение графика функции. Узнаем способ нахождения области определения функции по графику.

1

2

ВПЕРЕД

Сообщить об ошибке в уроке

# Обучение в разделе «Библиотека»



**МОЯШКОЛА** БЕТА

Каталог **Обучение** Портфель

Поиск

**Обучение**

**Новый**

**Урок 1. Функция. Область определения функции**  
9 класс

**Урок 8. Основное свойство дроби. Сокращение дробей**  
8 класс

**Тема:** Определение КПД простых механизмов и тепловой машины

**Тема:** Особенности развития высших споровых растений

**Тема:** Получение кислорода и изучение его свойств

Недавние материалы

**Активность**

Все события Новые материалы Тесты Прогресс

Событие	Результат	Дата
Открыт материал Урок 1. Функция. Область определения функции		Сегодня

**Портфель**  
Все мои материалы

# Уроки от Академии Минпросвещения в разделе «Библиотека»



The screenshot shows the MOYSHKOLA library interface. At the top, there is a navigation bar with 'МОЯШКОЛА БИБЛИОТЕКА' and 'БЕТА' on the left, and 'Каталог', 'Обучение', 'Преподавание', and 'Портфель' in the center. On the right, there are icons for a menu, search, notifications, and a user profile. Below the navigation bar, the main heading is 'Каталог материалов'. A search filter is active, showing 'История России' and 'Академия Минпросвещения России' with a red circle and the number '1' highlighting the second filter. Below the filters, there are 45 search results. The first row contains four cards, each representing a lesson plan for the 9th grade. The second row contains four more cards. On the right side, there is a sidebar with filters for 'Поиск контента', 'Класс', 'Предмет', and 'Поставщик контента'. The 'Класс' filter is set to '9'. The 'Предмет' filter has several options, with 'История' selected. The 'Поставщик контента' filter has 'РЭШ' and 'Академия Минпросвещения России' selected.

**МОЯШКОЛА** БИБЛИОТЕКА **БЕТА**    Каталог    Обучение    Преподавание    Портфель    Поиск    Поиск    [Иконка уведомлений]    [Иконка профиля]

## Каталог материалов

История России × Академия Минпросвещения России × **1**    Класс: 9 ×    45 результатов    Сбросить фильтры

**Поиск контента**

**Класс**

9

**Предмет**

- Алгебра
- Английский язык
- Биология
- Всеобщая история
- География

[Показать все](#)

**Поставщик контента**

- РЭШ
- Академия Минпросвещения России
- Исторические парки
- Правильное кино
- Общество "Знание"

«Народное самодержавие» императора Александра III

9 класс

«Народное самодержавие» императора Александра III Урок

Внешняя политика России в 1813 - 1825 гг.

9 класс

Внешняя политика России в 1813 - 1825 гг. Урок

Внешняя политика России в 1880-х-1890-х гг.

9 класс

Внешняя политика России в 1880-х-1890-х гг. Урок

Внешняя политика России в начале XIX в.

9 класс

Внешняя политика России в начале XIX в. Урок

Внешняя политика России во второй четверти XIX в.

9 класс

Внешняя политика России во второй четверти XIX в. Урок

Внешняя политика России на Балканах и Дальнем Востоке

9 класс

Внешняя политика России на Балканах и Дальнем Востоке Урок

Внешняя политика России на Кавказе и в Средней Азии

9 класс

Внешняя политика России на Кавказе и в Средней Азии Урок

Внутренняя политика в конце XIX - начале XX в.

9 класс

Внутренняя политика в конце XIX - начале XX в. Урок

# Уроки от Академии Минпросвещения в разделе «Библиотека»

Урок История России 9 класс Базовый

## Внешняя политика России в 1813 - 1825 гг.

Автор: Вашуркина У. Л.  
Руководитель авторского коллектива: Журавлева О. Н.

Посмотреть

Соответствует обновленному ФГОС

### Краткая информация по уроку

Урок по предмету «История России» для 9 класса по теме «Внешняя политика России в 1813 - 1825 гг.». Комбинированный урок. На уроке предусмотрено использование следующих типов электронных образовательных материалов: «Динамическая инфографика, 3D – графика», «Интерактивная статья [параграф учебника]», «Карта (простая карта, условные обозначения содержатся непосредственно на карте)», «Самостоятельная работа».

Тип урока

Комбинированный урок

а страницу урока

## Тематизация знаний и умений

### Рекомендации для учителя

Полнение ячеек данной таблицы позволит систематизировать знания по теме «Внешняя политика России в первой четверти XIX в.» и сформировать целостное представление о процессе развития международных отношений с участием Российской империи: цели она преследовала и каких результатов добилась.

Задание можно выполнить индивидуально/в паре/в группе/с классом. Перед началом работы стоит прокомментировать цель задания. Попросите не просто вставить пропущенные элементы, но и внимательно прочитать таблицу, сконцентрировавшись колонках «Причина» и «Следствие». Напомним, что в истории большое значение имеют причинно-следственные связи. Однако не все события являются следствием предыдущих событий и причиной последующих.

Максимальное количество баллов – 9. В случае если учащийся получил менее 5 баллов, то порекомендуйте дома повторить тему в раз и попробовать выполнить задание повторно. Типичные ошибки разберите фронтально со всем классом.

После оценивания результатов работы и перевода набранных баллов за верные ответы в отметку определите самостоятельно, какие задания выложите подвести общий итог внешней политики Александра I отдельно по западному и восточному направлению. Исходя из полученных выводов, попросите высказать предположения о том, какие цели во внешней политике во второй четверти XIX в. будут наиболее важными для Российского государства.

Такого рода вопросы позволяют учащимся выстроить причинно-следственные связи в истории.

Таблица «Внешняя политика России в первой четверти XIX в.»

Запустить

- Вхождение в тему урока и создание условий для осознанного восприятия нового материала
- Освоение нового материала
- Применение изученного материала
- Систематизация знаний и умений
  - Самостоятельная работа

# Уроки от Академии Минпросвещения в разделе «Библиотека». Обратная связь



The image displays a web application interface with several overlapping windows. The top window shows a navigation bar with a left arrow and the text "На страницу модуля" and a right arrow with "Выйти". The main content area is titled "Инструкция к выполнению ЭОМ". A red dashed box highlights a button labeled "Замечания и предложения" with a red circle containing the number "4".

The bottom window shows a task instruction page titled "Задание 1" with the text "Дать краткую инструкцию к выполнению задания." and a "Закрыть" button. Below the text, it says "В приведенной ниже таблице между показана первая и вторая столбца имеют записаны."

The right window shows a "Замечания и предложения" form with a close button (X) in the top right corner. The form contains an "E-mail" field, a "Сообщение" text area, and an "Отправить" button at the bottom.



# Раздел «Тесты»

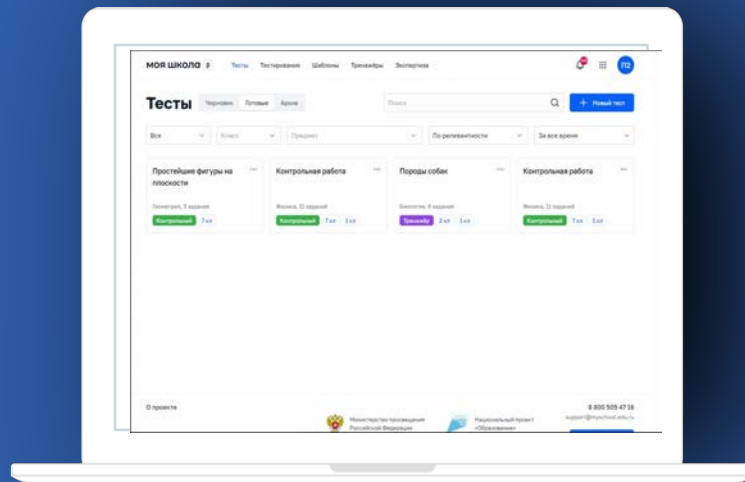
Предназначен для контроля степени усвоения обучаемым учебного материала.

## Применяется:

- ❖ в работе педагога при оценивании знаний учеников,
- ❖ учащимися для отработки изучаемого материала на тренажерах.

## Дает возможность:

- ❖ проводить контрольные и пробные тестирования учащихся в заданный период,
- ❖ использовать тесты - тренажеры для отработки изученного материала,
- ❖ быстро проверить тесты,
- ❖ осуществить экспертную проверку,
- ❖ проконтролировать ход тестирования и его итоги.



# Тестирующая подсистема.

## Основные функциональные возможности



Роль Администратора ОО	Роль Педагогического работника	Роль Обучающегося
использовать подсистему для проведения мониторинга знаний в ОО, онлайн олимпиад,	использовать готовые задания для создания своих тестов,	проходить назначенные контрольные и пробные тестирования,
настраивать регламент экспертизы (определение состава экспертной комиссии ОО).	создавать тесты для обучающихся,	использовать тесты-тренажеры для отработки тем по учебным предметам;
	планировать тестирование на нужное время (задавать сроки),	получать автоматическое уведомление о необходимости пройти тестирование,
	устанавливать тип тестов (контрольный, пробный, тренажер),	получать уведомление о результатах тестирования.
	использовать для создания теста разные виды заданий,	
	получать детальную информацию о прохождении и результатах тестирования	



# Тестирующая подсистема.

## Термины



Термины	Значение
Шаблон	заранее подготовленное учебное задание или его часть, используемая в дальнейшем при конструировании теста
Тест	совокупность заданий, используемая для оценивания или приобретения знаний обучающимися
Тестирование	процесс проведения назначаемого обучающимся теста в течение времени, задаваемого педагогом
Тренажёр	тест для самодиагностики с предполагаемой автоматизированной проверкой ответов
Эксперт	специалист из числа педагогов ОО, зарегистрированных во ФГИС “Моя школа”, которому дается право проверки свободных ответов на соответствующие задания теста

# Тестирующая подсистема.

## Типы заданий

Подсистема позволяет создавать следующие задания:

- 1) Выбор одного или нескольких ответов;
- 2) Ввод одного или нескольких ответов;
- 3) Выбор ответов из выпадающего списка
- 4) Ввод формул;
- 5) Заполнение развернутого ответа или прикрепление файла;
- 6) Диктант;
- 7) Выделение области и ввод текста на изображении;
- 8) Работа с интерактивными таблицами;
- 9) Задание на перетаскивание, группировку объектов;
- 10) HTML5 задания;
- 11) Работа с многостраничными документами;
- 12) Задание с аудио и видео-материалами;
- 13) Рисование.



### Задание на работу с интерактивными таблицами

Заполни таблицу неправильных глаголов

Заполни пропуски в таблице





Неправильные глаголы

Идти	Go		Gone
Быть		Was, were	Been
	Cut		Cut

### Задание на работу с аудиоматериалами

What Does the Fox Say?

Укажи правильный вариант ответа:

- ▶ 0:00 / 0:02 
- ▶ 0:00 / 0:02 
- ▶ 0:00 / 0:02 
- ▶ 0:00 / 0:02 

# Тестирующая подсистема. Конструирование тестов



## Новый тест

Общие Задания Критерии оценивания Предпросмотр Доп. материалы

Название

Пробный  Именованный

Описание Необязательно  
  
[добавить инструкцию](#)

Параллель

Предмет

Тема

---

### Настройка

Время прохождения теста

Количество попыток прохождения теста

Порядок выполнения заданий  Пропустить задание  
 Задание без ответа оценивается в 0 баллов  
 Выполнить задания в произвольном порядке

Порядок ответов  Случайный

Правильные ответы  Показывать после прохождения теста  
 Показывать после выполнения задания  
 Кросс-заданий со свободным ответом  
 Не показывать

Теги

Я автор теста

## Выбор теста

X

- Контрольный**  
Тест для диагностики и контроля школьной успеваемости
- Пробный**  
Результат пробного теста не влияет на успеваемость. Тест определяет готовность обучающегося к контрольной проверке знаний
- Тренажер**

Вариант 1 X    Вариант 2 X

- Задание 1: выбрать ответ – (копия) Вычислите и запишите ответ:  $524 : 2 =$
- Задание 2: выбрать ответ – (копия) В каком ряду числа расположены в порядке убывания
- Задание 3: выбрать ответ – (копия) Выбери верное неравенство

- Выбрать ответ    Выбрать из списка    Ввести строку или число    Свободный ответ    Задание с HTML кодом
- Диктант    Перетаскивание    Выделить область    Таблица    Рисование

Город Волгоград стоит на реке  . Главной достопримечательностью города

является

- Мамаев Курган
- Кремль
- Брестская крепость

Расположи слова и словосочетания, относящиеся к весеннему году

Перетащи название в соответствующую область:

Весна  Лето

# Тестирующая подсистема. Проведение тестирований



Найдите значение выражения

Математика, 12 заданий

Контрольный 4 кл

Заменить тест

Название: Найдите значение выражения

Период тестирования: 09:00 10.03.2022 – 09:00 12.03.2022

## Обучающиеся

+ Добавить

Школа на Юго-Востоке имени Маршала В. И. Чуйкова

4-А 1 вариант – 8 2 вариант – 7

4-Б Распределить варианты ?

Удалить

Добавить

## Добавление обучающихся

Школа на Юго-Востоке имени Маршала В. И. Чуйкова

4 параллель

Класс

Все классы

4-А

Абрамов Александр

Буков Михаил

Басова Мария

Жуков Семен

Журавлев Валентин

4-А Завершили 1 из 24

Фамилия Имя

Абрамов Александр

0 из 12

Буков Михаил

0 из 12

Басова Мария

5 из 12

Жуков Семен

0 из 12

Журавлев Валентин

9 из 12

Зайцева Татьяна

3 из 12

Лисицын Александр

0 из 12

Нилова Мирослава

0 из 12

Kathryn Murphy  
добавлен 12.03 в 18:00



# Тестирующая подсистема.

## Проверка тестов



4-А, Жуков Семен 1 вариант Проверить до 17.03.22

Свойства живых организмов X

Задание 11

Почему Пизанская башня наклонилась, но не падает?



ответ

Из-за более рыхлого грунта с южной стороны. Из-за недостаточно мощного фундамента еще во время строительства башни грунт под ней с южной стороны стал проседать. Для компенсации наклона этажи после третьего с юга делались чуть выше, чем с севера.

Оценить

Критерии оценивания X

### 1. Сопоставление второго выбранного произведения с текстом

Правильно указано название произведения и его автор, произведение правильно сопоставлено с указанным текстом в заданном направлении анализа

2 балла

Правильно указано только название произведения без определения автора, либо указан только автор без названия произведения, произведение корректно сопоставлено с указанным текстом в заданном направлении анализа.

1 балл

Не названо произведение или названо не правильно, и не указан его автор, и/или не проведено сопоставление произведения с текстом в правильном направлении анализа.

0 баллов

### 2. Логичность и соблюдение речевых норм

В ответе отсутствуют логические и речевые ошибки

2 балла

Допущено не более одной ошибки каждого вида (логическая, либо речевая) – не более двух ошибок

1 балл

Комментарий для обучающегося

необязательно

Принять



# Тестирующая подсистема. Просмотр результатов

## Результаты тестирования учащегося

5Б, Аист Александр 1 вариант 12:48

Алгебраические формулы

Задание 4 из 12

Заполни таблицу

Заполни пропуски в таблице

Заполни таблицу с названиями и правильными.

Сумма квадратов	✓	$a^2 - b^2 = (a + b)(a - b)$	Правильный ответ
Разность квадратов	✗	$a^3 + b^3 = (a + b)(a^2 - ab + b^2)$	
Сумма кубов	✓	$a^3 + b^3 = (a + b)(a^2 - ab + b^2)$	
Разность кубов	✗	$a^3 - b^3 = (a + b)(a^2 + ab + b^2)$	
Разность кубов	✗		

Чтобы увидеть правильный ответ, наведи курсор на ячейку

1 2 3 4 5 6 7 8 9 10 11 12

## Результаты тестирования класса



Класс Завершили тестирование Лучший результат

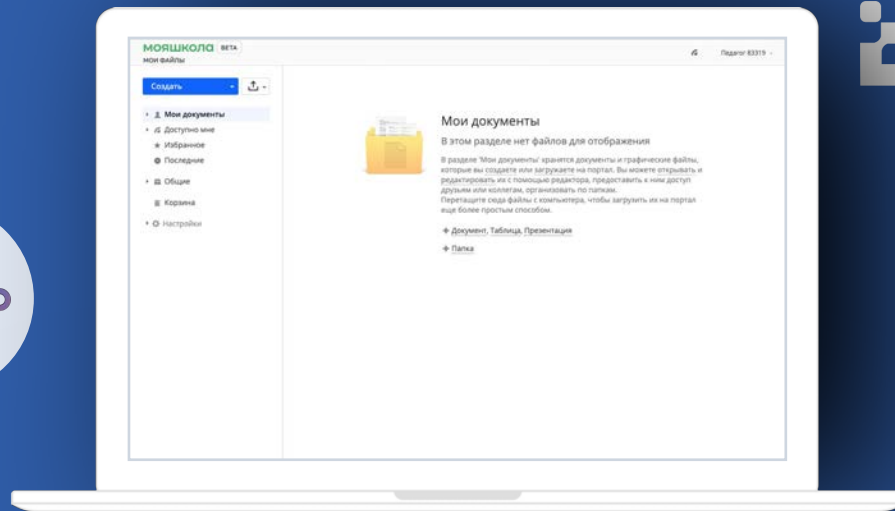
4-А 10 из 12

Журавлев Валентин



Фамилия Имя	Попытка	Время ↓	Результат, %	Оценка
Лейла Аксенова ⚡	1	9 мин	90	2
Лисицын Александр	1	19 мин	90	2
Лев Журавлев	1	22 мин	90	2
Буков Михаил	1	25 мин	90	2
Жуков Семен	1	25 мин	90	2
Русанов Николай	1	28 мин	90	2
Бирюков Александр <small>добавлен 12:03 в 16:00</small>	1	42 мин	90	2
Харитоновна София	1	1ч 2 мин	90	2
Мартынова Василиса	1	не ответила		
Кириллов Артур	1	не ответил		
Литвинова Анна	1	59 мин	67	3
Басова Мария	2	23 мин	90	4

# Раздел «Мои файлы»



- ❖ Текстовые документы, таблицы, презентации в привычном для пользователя формате.
- ❖ Безопасное облачное хранилище данных.
- ❖ Создание, редактирование и хранение файлов.
- ❖ Скачивание и возможность поделиться файлами с настройками доступа.
- ❖ Загрузка документов разных форматов в свою папку.

# Страница раздела «Мои файлы»



**Моя Школа** | Новости | Вопросы и ответы | Полезные ссылки | Опросы

Материалы библиотеки >

- Урок: Степень с натуральным показателем (5 кл. Математика)
- Урок: Роль химии в жизни человека (8 кл. Химия)
- Урок: Досуг и увлечения (8 кл. Английский язык)
- Урок: Колоба движется (9 кл. Физика)

Сервисы

- Мои файлы
- Библиотека
- Тесты
- Эл. журнал/дневник
- Сферум
- РЭШ
- Билет в будущее

**Моя Школа** BETA | мои файлы | Педагог 83319

Создать [иконка] [иконка]

Мои документы

- Доступно мне
- Избранное
- Последние
- Общие
- Корзина
- Настройки

Доступ | Скачать | Скачать как | Скопировать | Прочтено | Убрать из списка

Иконка	Название файла	Создано	Изменено	Размер	Тип	Действия
📁	для демонстрации 28.04	Педагог 29963   Создана 4/28/2022 3:19 PM	Документов 6	Подпапок 4	🔒 Доступ	🗑️
📄	Регионы.ЦОС.xlsx	Педагог 29969   Обновлено 8/10/2022 2:53 PM	10.98 KB	🔒 Доступ	🗑️	
📁	папка 2	Иван Тестов18857   Создана 4/1/2022 10:08 AM	Документов 1	Подпапок 0		
📄	Тест 21.07.22	Клима Виктория146   Создана 7/21/2022 3:09 PM	Документов 1	Подпапок 0		
📄	Как начать урок.docx	Педагог 29969   Загружен 4/28/2022 5:17 PM	6.83 KB			



# Создание документов



**Мояшкола BETA**  
МОИ ФАЙЛЫ Педагог 83319

**Создать** 1

- Документ
- Таблица
- Презентация
- Папка

2

**Мои документы**

В этом разделе нет файлов для отображения.

В разделе 'Мои документы' хранятся документы, которые вы создаете или загружаете на портал. Вы можете редактировать их с помощью редактора, предоставляемого на портале, или загрузить документы с компьютера. Перетащите сюда файлы с компьютера, чтобы загрузить их еще более простым способом.

+ Документ, Таблица, Презентация

+ Папка

**Мояшкола BETA**  
МОИ ФАЙЛЫ Педагог 83319

**Создать** 1

2

3

4

Новый документ

Доступно мне

Избранное

Последние

Общие

Корзина

Настройки

введите запрос

Сортировать Дата изменения

Доступ Скачать Скачано Переместить Скопировать Удалить

# Добавление (загрузка) документов



The image shows a two-step process for uploading documents in the MOYSHKOLA BETA system. Step 1 shows the 'Мои файлы' (My files) section with a 'Создать' (Create) dropdown menu open, highlighting the 'Загрузить файлы' (Upload files) option. Step 2 shows the 'Мои документы' (My documents) section, which is currently empty. A list of five screenshots is shown in the process of being uploaded, with a progress indicator at the bottom right showing 'Загрузка 6 файлов (99% выполнено)' (Uploading 6 files (99% complete)).

## Мои файлы

Создать

- Загрузить файлы
- Загрузить папку

- Мои доку
- Доступно
- Избранное
- Последние
- Общие
- Корзина
- Настройки

## Мои документы

В этом разделе нет файлов для отображения.

В разделе 'Мои документы' хранятся документы, которые вы создаете или загружаете на портал. Вы можете редактировать их с помощью редактора, предоставляемого системой, или делиться ими с друзьями или коллегами, организовать по папкам. Перетащите сюда файлы с компьютера, чтобы сделать это более простым способом.

- Документ, Таблица, Презентация
- Папка

## Мои документы

Введите запрос

- Доступ
- Скачать
- Скачать как
- Переместить
- Скопировать
- Удалить

Иконка	Имя файла	Статус	Действия
	Снимок экрана 2022-08-15 в 12.05.33.png	Загружен 8/15/2022 12:13 PM   58.08 KB	Доступ
	Снимок экрана 2022-08-15 в 12.05.18.png	Загружен 8/15/2022 12:13 PM   96.22 KB	Доступ
	Снимок экрана 2022-08-15 в 12.05.04.png	Загружен 8/15/2022 12:13 PM   99.92 KB	Доступ
	Снимок экрана 2022-08-15 в 12.04.32.png	Загружен 8/15/2022 12:15 PM   128.72 KB	Доступ
	Снимок экрана 2022-08-15 в 12.03.53.png	Загружен 8/15/2022 12:15 PM   88.41 KB	Доступ

Загрузка 6 файлов (99% выполнено)

Иконка	Имя файла	Статус	Действия
	Снимок экрана 2022-08-15 в 12.05.33.png	Загружен	Доступ
	Снимок экрана 2022-08-15 в 12.05.18.png	Загружен	Доступ
	Снимок экрана 2022-08-15 в 12.05.04.png	Загружен	Доступ
	Снимок экрана 2022-08-15 в 12.04.32.png	Загружен	Доступ
	Снимок экрана 2022-08-15 в 12.03.53.png	Загружен	Отмена
	Снимок экрана 2022-08-15 в 12.03.53.png	Загружен	Отмена

# Настройка доступа к личным файлам



The image shows a two-step process for setting file permissions in the MOYSHKOLA BETA application. The first window displays the 'Мои документы' (My Documents) section, where a file named 'Снимок экрана 2022-08-15 в 12.15.59.png' is selected. The second window is a 'Настройки доступа' (Access Settings) dialog box for the selected file. The steps are numbered as follows:

1. Click on 'Мои документы' in the left sidebar.
2. Click on the 'Доступ' (Access) button for the selected file.
3. Click on the file name 'Снимок экрана 2022-08-15 в 12.15.59.png'.
4. Click on the 'Доступ по внешней ссылке' (Access via external link) tab.
5. Click on the '+ Добавить пользователей' (Add users) button.
6. Click on the 'Сохранить' (Save) button at the bottom of the dialog.

# Скачивание файлов других пользователей



The image displays two screenshots of the MOYSHKOLA BETA file management interface, illustrating the steps to download files from other users.

**Left Screenshot:** Shows the file management interface. The left sidebar contains a menu with items: "Мои документы", "Доступно мне" (1), "Избранное", "Последние", "Общие", "Корзина", and "Настройки". The main area shows a list of files and folders. The "Регионы ЦОС.xlsx" file is selected. A red dashed box highlights the "Скачать как" button (2) in the top toolbar.

**Right Screenshot:** Shows the same interface with the context menu open for the selected file "Регионы ЦОС.xlsx". The menu items include: "Редактировать", "Просмотр", "Настройка доступа", "Копировать внешнюю ссылку", "Ссылка для пользователей портала", "История версий", "Заблокировать для соавторов", "Добавить в избранное", "Скачать", "Скачать как", "Переместить или скопировать", "Переименовать", and "Убрать из списка". A red dashed box highlights the "Скачать как" option (4).

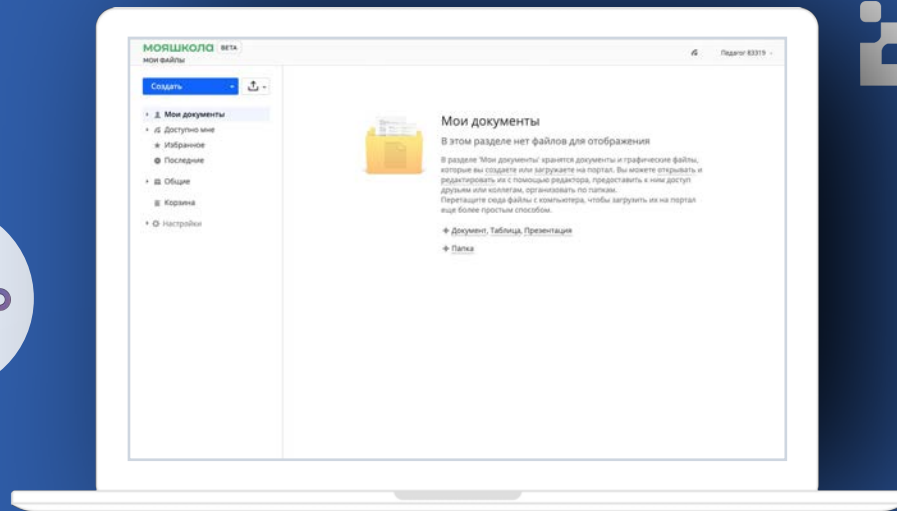
# Скачивание файлов других пользователей

The image shows two overlapping screenshots from the MOYSHKOLA platform. The left screenshot displays the 'МОИ ФАЙЛЫ' (My Files) section for a user named Педагог 83319. A red dashed box highlights the 'Доступно мне' (Available to me) filter, with a red circle '1' next to it. Below this, a list of files is shown, with a red circle '2' highlighting the file 'Регионы.ЦОС..xlsx'.

The right screenshot shows a Microsoft Excel spreadsheet titled 'Регионы.ЦОС..xlsx'. A red dashed box highlights the spreadsheet content, with a red circle '3' next to it. The spreadsheet has the following data:

№Р	Регион	Любимый предмет в школе
1	п/л	
2	1 Алтайский край	
3	2 Астраханская область	математика
4	3 Калининградская область	
5	4 Калужская область	
6	5 Кузбасс	
7	6 Московская область	физика
8	7 Нижегородская область	
9	8 Новгородская область	
10	9 Новосибирская область	алгебра
11	10 Омская область	
12	11 Пермский край	
13	12 Сахалинская область	
14	13 Смоленская область	
15	14 Челябинская область	
16	15 ЯНАО	
17	16 Республика Адыгея	
18	17 Республика Алтай	
19	18 Республика Башкортостан	
20	19 Республика Бурятия	
21	20 Республика Дагестан	
22	21 Республика Ингушетия	
23	22 Кабардино-Балкарская Республика	
24	23 Республика Калмыкия	
25	24 Карачаево-Черкесская Республика	

# Использование цифровых инструментов ФГИС «Моя школа» в работе классных руководителей



# Функциональные роли педагогического работника



МОЯ ШКОЛА β

[Новости](#)

[Вопросы и ответы](#)

[Полезные ссылки](#)

[Опросы](#)



[Поиск](#)

П5

Личная информация

[Моя библиотека](#)

[Мои файлы](#)

[Тесты](#)

Педагог

Профиль

Педагогический работник ✓

[Добавить профиль](#)

П5

Роль

Классный руководитель, 7 Б

ФИЦТО



Классный руководитель, 10 А

ФИЦТО



Педагог

ФИЦТО



[+ Добавить](#)

# Создание папки «Классный руководитель 7-б»



вебинары - Google

**МОЙШКОЛА** BETA

МОИ ФАЙЛЫ

Создать

- Документ
- Таблица
- Презентация
- Папка

Общие

Корзина

Настройки

**МОЙШКОЛА** BETA

МОИ ФАЙЛЫ

### Мои документы

В этом разделе нет файлов для отображения

В разделе 'Мои документы' хранятся документы и графические файлы, которые вы создаете или загружаете на портал. Вы можете открывать и редактировать их с помощью редактора, предоставить к ним доступ друзьям или коллегам, организовать по папкам. Перетащите сюда файлы с компьютера, чтобы загрузить их на портал.

**МОЙШКОЛА** BETA

МОИ ФАЙЛЫ

Создать

Мои документы

Доступно мне

Избранное

Последние

Общие

Корзина

Настройки

введите запрос



Доступ

Скачать

Скачать как

Переместить

Скопировать

Новая папка

**МОЙШКОЛА** BETA

МОИ ФАЙЛЫ

Создать

Мои документы

Доступно мне

Избранное

Последние

Общие

Корзина

Настройки

введите запрос



Доступ

Скачать

Скачать как

Переместить

Скопировать

Классный руководитель 7-б



# Наполнение папки документами



МОЯШКОЛА BETA

МОИ ФАЙЛЫ

Создать



введите запрос



Доступ

Скачать

Скачать как

Переместить

Скопировать

Удалить



Информация о классе

Я | Создана 9/19/2022 3:40 PM | Документов 0 | Подпапок 0

План работы

Я | Создана 9/19/2022 3:40 PM | Документов 0 | Подпапок 0

Протоколы родительских собраний

Я | Создана 9/19/2022 3:38 PM | Документов 1 | Подпапок 0

МОЯШКОЛА BETA

МОИ ФАЙЛЫ

Создать



введите запрос



Доступ

Скачать

Скачать как

Переместить



Удалить



Шаблон протокола родительского собрания.docx

Я | Загружен 9/19/2022 3:26 PM | 6.82 KB

МОЯШКОЛА BETA  
МОИ ФАЙЛЫ

Создать



введите запрос



Доступ

Скачать

Скачать как

Переместить

Скопировать

Удалить



Социальный паспорт\_7\_6.xlsx

Я | Загружен 9/19/2022 3:47 PM | 13.58 KB

Мои документы

Классный руководитель 7-6

Информация о классе

План работы

Протоколы родительских со

Доступно мне

Избранное

Последние

Общие

Корзина

Настройки

Мои документы

Классный руководитель 7-6

Доступно мне

Избранное

Последние

Общие

Корзина

Настройки

# Предоставление отчета курирующему администратору



The screenshot displays the 'МОЯШКОЛА' interface with the 'МОИ ФАЙЛЫ' section active. A file named 'Социальный\_паспорт\_7\_6.xls' is selected. A red dashed box highlights the file's context menu, with a red circle '1' pointing to the 'Доступ' (Access) option. A second red dashed box highlights the 'Доступ' button, with a red circle '2' pointing to it. A modal window titled 'Настройки доступа для Социальный\_па...' is open, showing the 'Доступ по внешней ссылке' (Access by external link) toggle set to 'off'. Below this, there are buttons to '+ Добавить пользователей' and '+ Добавить группы'. A search bar is present. A list of users is shown, with 'Администратор' selected, indicated by a red circle '3'. At the bottom of the modal, the text '1 выбрано' (1 selected) is visible, along with 'Сохранить' (Save) and 'Отмена' (Cancel) buttons, with a red circle '4' pointing to the 'Сохранить' button. A 'Закреть' (Close) button is located at the bottom left of the modal.


# Использование Библиотеки в работе классного руководителя




МОЯ ШКОЛА   
БИБЛИОТЕКА

Каталог Обучение Портфель

## Каталог материалов

1 Классный час  3 результата [Сбросить фильтры](#)



Спорт и здоровый образ жизни

Класс 7


Спорт и здоровый образ жизни  
Урок



Парк "Патриот"

Класс 7

Парк "Патриот"  
Урок



Всемирное наследие

Класс 7

Всемирное наследие  
Урок

МОЯ ШКОЛА   
БИБЛИОТЕКА

Каталог Обучение Портфель

   Поиск  П5

< Назад



Парк "Патриот"

Класс 7

### Парк "Патриот"

Опубликован Урок  нет оценок

Урок по предмету «Классный час» для 7 класса по теме «Парк "Патриот"». Комбинированный урок. На уроке предусмотрено использование следующих типов электронных образовательных материалов: «Галерея изображений (группа изображений по одной тематике)», «Инструкция по выполнению практической работы», «Карта (простая карта, условные обозначения содержатся непосредственно на карте)», «Кейсы по работе с информацией», «Самостоятельная работа».

Поставщик контента Академия Минпросвещения России

Предмет Классный час  
Класс Класс 7

Открыть 

# Использование Библиотеки в работе классного руководителя



МОЯ ШКОЛА # библиотека Каталог Обучение Профиль Поиск PS

## Каталог материалов

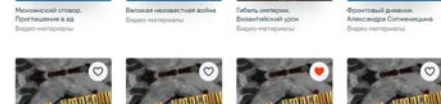

Исторические парки 23 результата Сбросить фильтры



МОЯ ШКОЛА # библиотека Каталог Обучение Профиль Поиск PS

## Каталог материалов

Правильное кино 23 результата Сбросить фильтры



Поиск контента

Название, описание, автор, ...

Класс

Выборите класс

Предмет

- Алгебра
- Математика
- География
- Биология
- Физика

Показать все

Поставщик контента

- РЭШ
- Академия Минпросвещения России
- Исторические парки

МОЯ ШКОЛА # библиотека Каталог Обучение Профиль Поиск PS

## Каталог материалов

Музеи России 23 результата Сбросить фильтры



Поиск контента

Название, описание, автор, ...

Класс

Выборите класс

Предмет

- Алгебра
- Математика
- География
- Биология
- Физика

Показать все

Поставщик контента

- РЭШ
- Академия Минпросвещения России
- Исторические парки
- Правильное кино
- ИРИ
- Общество "Знание"
- ИСГО РАО
- Минкультуры России

## Каталог материалов

ИРИ 23 результата Сбросить фильтры



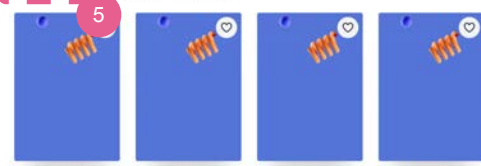
Цифровые подлины Видео-материалы  
Культура шедевров Видео-материалы  
Универсальный след Видео-материалы  
Семья тарелки Видео-материалы




МОЯ ШКОЛА # библиотека Каталог Обучение Профиль Поиск PS

## Каталог материалов

Общество "Знание" 23 результата Сбросить фильтры



Мария Львова-Белова - Твои права и твои обязанности Видео-материалы  
Иван Вилчег - Как учиться с комфортом и быть эффективным Видео-материалы  
Алексей Федоров - Качество технологий, повышение цифровой культуры Видео-материалы  
Сергей Кириченко - секрет успеха - просто таланта не достаточно Видео-материалы



Поиск контента

Название, описание, автор, ...

Класс

Выборите класс

Предмет

- Алгебра
- Математика
- География
- Биология
- Физика

Показать все

Поставщик контента

- РЭШ
- Академия Минпросвещения России
- Исторические парки
- Правильное кино
- ИРИ

Поиск контента

Название, описание, автор, ...

Класс

Выборите класс

Предмет

- Алгебра
- Математика
- География
- Биология
- Физика

Показать все

Поставщик контента

- РЭШ
- Академия Минпросвещения России
- Исторические парки
- Правильное кино
- ИРИ
- Общество "Знание"

# Использование раздела Тесты в работе классного руководителя



Моя Школа | Тесты | Тестирования | Шаблоны | Тренажеры | Экспертиза

## Тесты

Черновики | Готовые | Архив

Поиск  + Новый тест

Все | Класс | Предмет | По релевантности | За все время

**Основы безопасности на дороге**

Основы безопасности жизнедеятельности, 10 заданий

Контрольный 3 кл

**География Восточной Европы**

Английский язык, 1 задание

Контрольный 1 кл

**Мультипредметный тест**

Английский язык, Математика,...

Контрольный 2 кл

**Мультипредметный тест**

Английский язык, Математика,...

Контрольный 1 кл

Моя Школа | Тесты | Тестирования | Шаблоны | Тренажеры

## Новое тестирование

Муниципальное бюджетное общеобразовательное учреждение города Но...

Параллель 5 | 5 А

5 А | выбрать всех | выбрано 0

26969 ФИЦТО

Основы безопасности на дороге

Основы безопасности жизнедеятельности, 10 заданий

Контрольный 3 кл

Название: Основы безопасности на дороге

Период тестирования: 09:00 21.09.2022 - 13:00 22.09.2022

Обучающиеся



## Обратная связь



**Благодарим  
за внимание**

Служба технической поддержки:

**[support@myschool.edu.ru](mailto:support@myschool.edu.ru)**

Горячая линия:

**8 800 505-47-16**

Форма обратной связи:

**«Связаться с нами»**